

Un cuento sobre asientos elevadores contado por la Ardilla Sammy.

¿Qué es lo mejor
para mí?



La Ardilla Sammy vivía en el Gran Arce con su mamá y su papá, en una concurrida calle de la ciudad. Un día, la familia Ardilla decidió salir a dar un paseo por su vecindario.

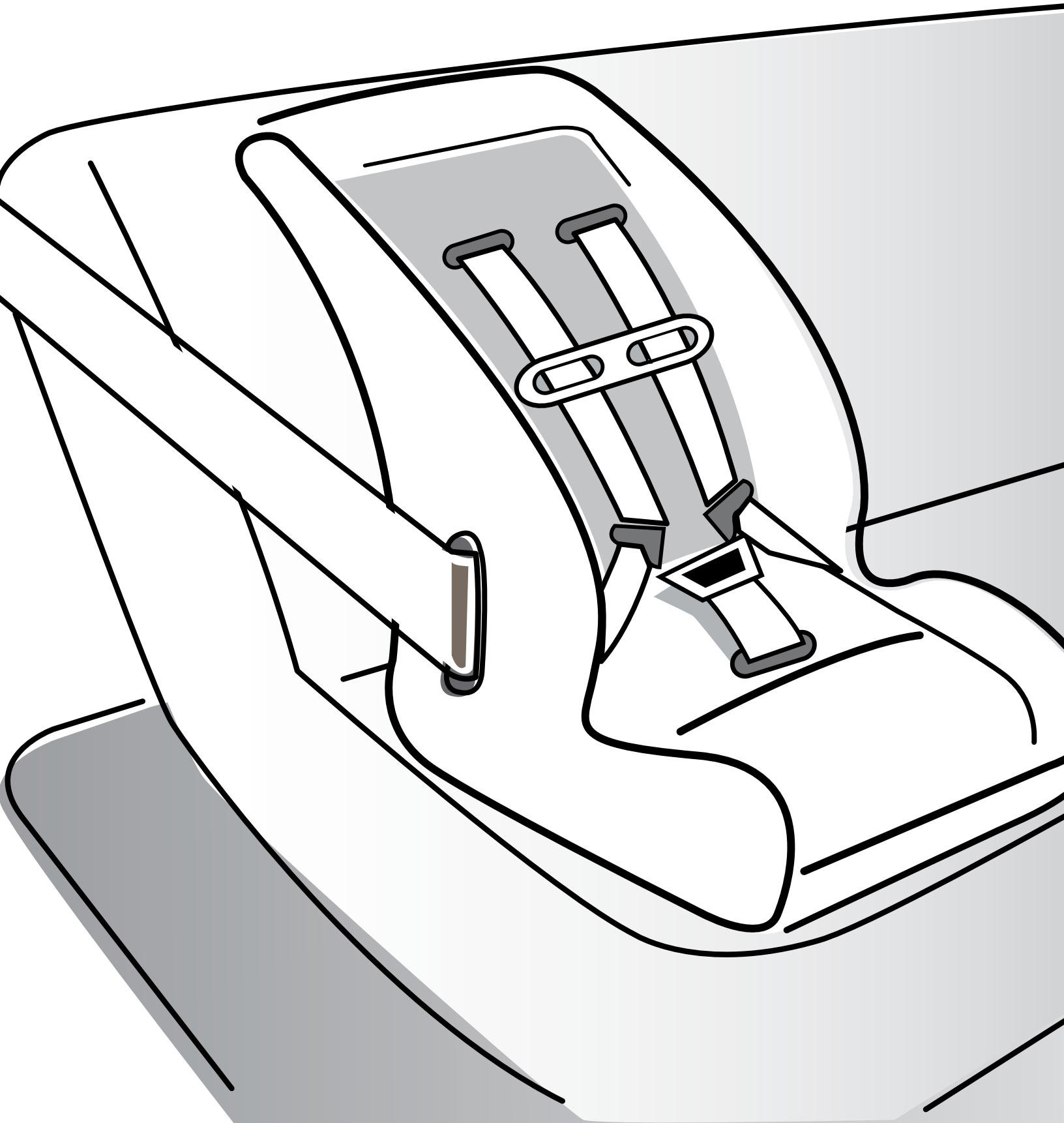


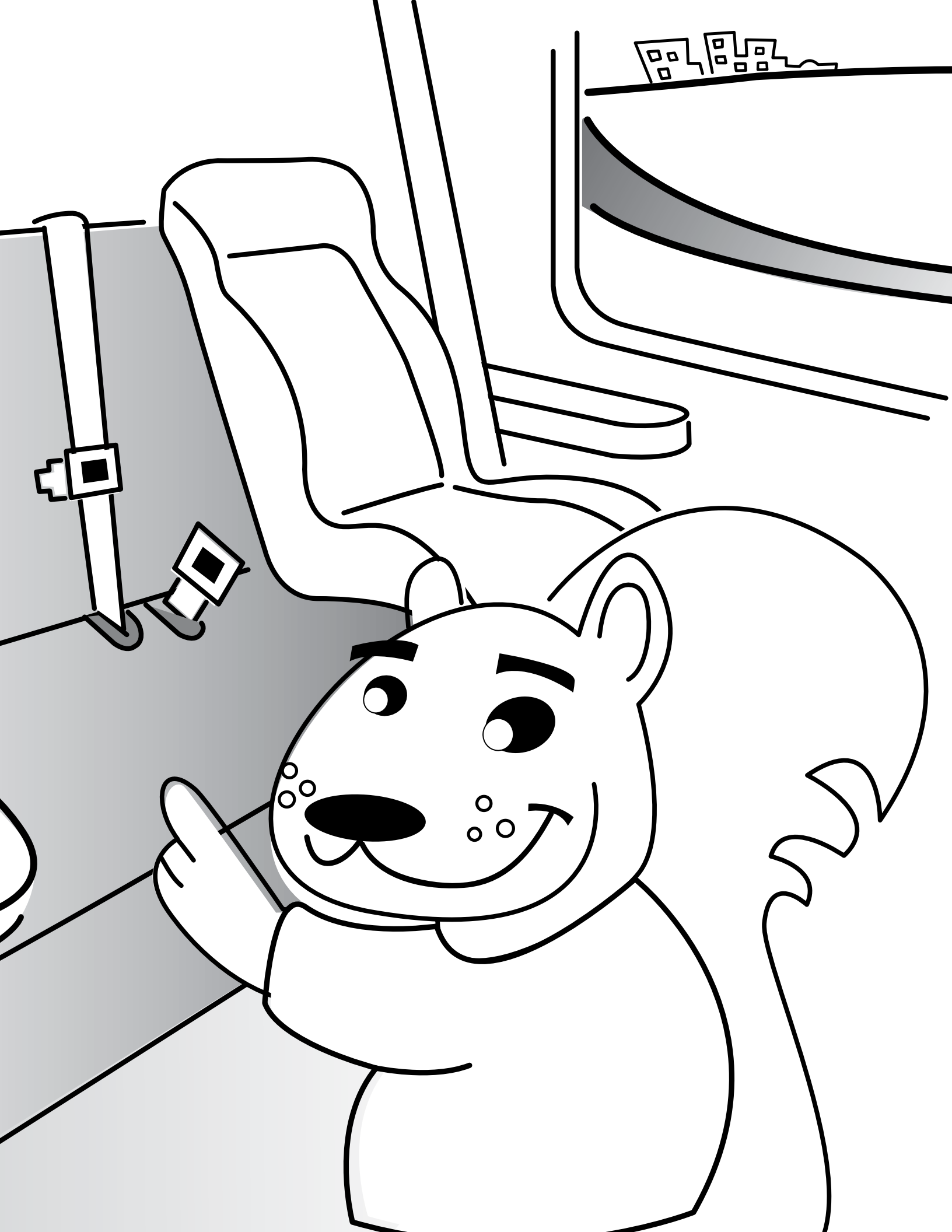
Se encontraron con sus buenos amigos, la familia Nutria. Los Nutria estaban metiendo sus cosas al carro para irse a nadar.





Sammy observó que la familia Nutria tenía unos asientos muy lindos para que Bebé Nutria y Pequeña Nutria se sentaran en el carro. A Sammy le entró mucha curiosidad por estos asientos y decidió explorar un poco.








“Sr. y Sra. Nutria, ¿me puedo sentar en su carro, por favor?”, preguntó Sammy. “Claro que sí, Sammy”, contestó el Sr. Nutria.



“¡Yupi!”, dijo Sammy, y se sentó de un salto en el asiento trasero del carro de la familia Nutria.




Primero probó el asiento de Bebé Nutria, pero se sintió aplastado y muy incómodo. De hecho, ni siquiera podía pasar sus brazos a través de las correas del arnés. “Este asiento es demasiado pequeño para mí”, pensó.

Entonces, decidió deslizarse al asiento del centro donde se sientan los “grandes”.



Pero el cinturón de seguridad para adultos era muy incómodo. El cinturón le apretaba el cuello y la barriga. ¡Y lo peor de todo era que no podía ver por la ventana! “Este asiento es demasiado grande para mí”, pensó Sammy.





Finalmente, Sammy decidió probar el asiento elevador de Pequeña Nutria. Brincó al asiento y se puso el cinturón de seguridad.






El asiento elevador era muy cómodo. ¡Y Sammy podía ver a sus amigos por la ventana! “¡Maravilloso! ¡Este asiento me queda perfecto!”, dijo Sammy. “¡Esta sería una manera divertida de pasear en carro con mi mamá y mi papá!”



“Mamá y papá, ¿puedo tener mi propio asiento elevador, por favor?”, preguntó Sammy. “¡Claro que sí, Sammy!”, dijo su mamá, “...y puedes ir conmigo a la tienda para ayudar a escogerlo!”



Y esta es la historia de cómo la Ardilla Sammy consiguió su asiento elevador y cómo decidió:
“¡Qué es lo mejor para mí!”



Consejos para padres sobre cómo usar los asientos elevadores con el cinturón de seguridad.

- ✓ Los accidentes de tránsito son la principal causa de muerte entre niños de 14 años de edad y menores. Sólo un pequeño número de los niños que deberían viajar en asientos elevadores lo está haciendo.
- ✓ Los asientos elevadores que se usan con el cinturón de seguridad juegan un papel muy importante en el proceso de transición de los niños de un asiento infantil (con su propio arnés) a un cinturón de seguridad de regazo y hombro para adultos. Un asiento elevador ayuda a colocar correctamente los cinturones de seguridad para que el cinturón del regazo descansa sobre los muslos de su hijo(a) debajo de la cadera, y el cinturón del hombro cruce por el centro del pecho de su hijo(a) y no le apriete el cuello.
- ✓ No usar un asiento elevador, o usarlo incorrectamente, puede ser mortal. En caso de un accidente, un niño que sólo esté usando un cinturón de seguridad de regazo y hombro para adultos puede sufrir una lesión grave o mortal si el cinturón de seguridad se sube y le oprime el abdomen o el cuello. El niño también puede deslizarse por debajo del cinturón de seguridad y ser lanzado del vehículo.
- ✓ Los niños deben usar asientos elevadores una vez que hayan alcanzado el peso máximo o la estatura tope de su asiento orientado hacia adelante con arnés, que recomienda el fabricante. Ellos deben seguir usando el asiento elevador hasta que tengan una estatura mínima de 4 pies 9 pulgadas (normalmente entre los 8 y 12 años de edad), cuando el cinturón de seguridad se ajuste adecuadamente y el cinturón del regazo quede ceñido al pasar sobre las caderas – no sobre el estómago – y el cinturón del hombro cruce por el centro del hombro y del pecho – no por el cuello y la cara. Todos los niños menores de 13 años de edad deben sentarse en el asiento trasero.
- ✓ Un asiento elevador con espaldar alto debe usarse en vehículos que no están equipados con reposacabezas ajustables ni asientos con espaldares altos.
- ✓ Los asientos elevadores sólo pueden utilizarse con una combinación de cinturón de seguridad de regazo y hombro. No están diseñados para usarse con cinturones de regazo solamente.
- ✓ Nunca use productos accesorios, como ajustadores del cinturón de seguridad. Estos productos no han sido evaluados en pruebas de choque y pueden poner en riesgo la seguridad de su hijo.
- ✓ Siempre lea y siga las instrucciones del fabricante del asiento elevador de su niño, así como las instrucciones proporcionadas en el manual del propietario de su vehículo.



Para obtener copias de este libro o más información sobre asientos elevadores de seguridad, póngase en contacto con:

AAA Traffic Safety
1 Auto Club Drive
Dearborn, Michigan 48126
escriba un email a:
trafficsafety@acg.aaa.com

Auto Club Group
Traffic Safety Foundation
1515 N. Westshore Blvd.
Tampa, Florida 33607
escriba un email a:
foundation@aaasouth.com

International Center for
Automotive Medicine
1150 W. Medical Center Drive
3328 Med Sci 1
Ann Arbor, MI 48109-5677

